

БЕЗВОЗМЕЗДНЫЕ ПОСТУПЛЕНИЯ

36,2% 12,71 млрд.

- СУБВЕНЦИИ 86%
- СУБСИДИИ 13,7%
- ИНЫЕ МЕЖБЮДЖЕТНЫЕ ТРАНСФЕРТЫ 0,4%



НАЛОГОВЫЕ ДОХОДЫ

45,8% 16,07 млрд.


- НАЛОГИ НА СОВОКУПНЫЙ ДОХОД 8,8%
- НАЛОГ НА ДОХОДЫ ФИЗ. ЛИЦ 67,1%
- НАЛОГ НА ИМУЩЕСТВО 21,2%
- АКЦИЗЫ 0,4%
- ГОСПОШЛИНА 2,4%




НЕНАЛОГОВЫЕ ДОХОДЫ

18,1% 6,03 млрд.

- ДОХОДЫ ОТ ИСПОЛЬЗОВАНИЯ ИМУЩЕСТВА, НАХОДЯЩЕГОСЯ В ГОС. И МУНИЦ. СОБСТВЕННОСТИ 55,4%
- ДОХОДЫ ОТ ПРОДАЖИ АКТИВОВ 19,9%
- ПРОЧИЕ НЕНАЛОГОВЫЕ ДОХОДЫ 8%
- ШТРАФЫ, САНКЦИИ, ВОЗМЕЩЕНИЕ УЩЕРБА 4,9%
- ДОХОДЫ ОТ ОКАЗАНИЯ ПЛАТНЫХ УСЛУГ, КОМПЕНСАЦИИ, ЗАТРАТ ГОС-ВА 17,4%
- ПЛАТЕЖИ ПРИ ПОЛЬЗОВАНИИ ПРИРОДНЫМИ РЕСУРСАМИ 0,6%



КАСТРЮЛЯ, В КОТОРОЙ КИПИТ БЮДЖЕТ ГОРОДА ЗА 2016 ГОД



- > ДОШКОЛЬНОЕ ОБРАЗОВАНИЕ
- > ОБЩЕЕ ОБРАЗОВАНИЕ
- > МОЛОДЕЖНАЯ ПОЛИТИКА
- > ОТДЫХ И ОЗДОРОВЛЕНИЕ ДЕТЕЙ

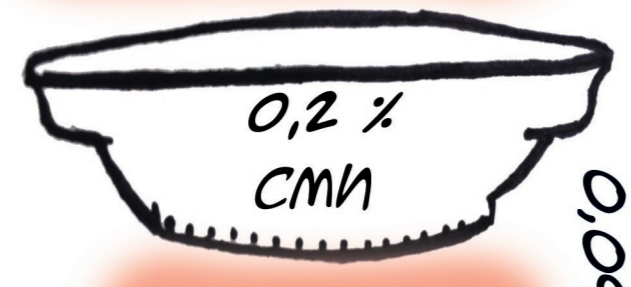
СОДЕРЖАНИЕ, ПИТАНИЕ, РЕМОНТ, ОПЛАТА ТРУДА ПЕРСОНАЛА

21,4 млрд.



- > ПЕНСИОННОЕ ОБЕСПЕЧЕНИЕ
- > СОЦИАЛЬНОЕ ОБСЛУЖИВАНИЕ И ОБЕСПЕЧЕНИЕ
- > ОПЕКА, ПОПЕЧИТЕЛЬСТВО, СОЦ-ПОДДЕРЖКА ДЕТЕЙ СИРОТ

3,14 млрд.



> TV И РАДИО

0,09 млрд.



1,2 млрд.

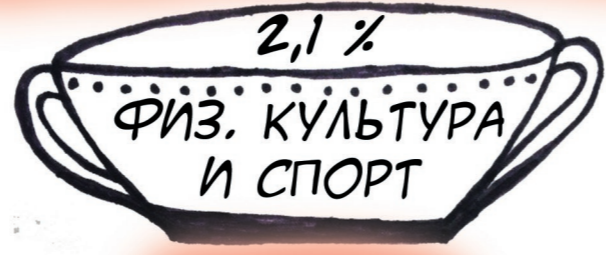


1,13 млрд.



- > СОДЕРЖАНИЕ ДОРОГ И ТРАНСПОРТА
- > РАБОТЫ ПО УЛУЧШЕНИЮ ТЕПЛО-ВОДО-ЭЛЕКТРОСНАБЖЕНИЯ
- > СОДЕРЖАНИЕ И РЕМОНТ ЖИЛИЩНОГО ХОЗ-ВА

2,03 млрд.



- > СУБСИДИИ СПОРТ. ОРГАНИЗАЦИЯМ
- > ПОДДЕРЖКА КОМАНД
- > СОДЕРЖАНИЕ СПОРТ. УЧРЕЖДЕНИЙ

0,78 млрд.



- > РАСХОДЫ НА ОРГАНЫ МЕСТНОГО САМОУПРАВЛЕНИЯ
- > ВЫБОРЫ И РЕФЕРЕНДУМЫ

2,7 млрд.



- > ПРОВЕДЕНИЕ САНИТАРНЫХ МЕРОПРИЯТИЙ
- > СБОР, ВЫВОЗ, УТИЛИЗАЦИЯ ОТХОДОВ

0,005 млрд.



- > РАЗВИТИЕ ОБЩЕСТВЕННОГО ТРАНСПОРТА
- > ДОРОЖНОЕ ХОЗ-ВО (СОДЕРЖАНИЕ, СТРОИТЕЛЬСТВО)
- > РАСХОДЫ НА ОБЕСПЕЧЕНИЕ ДЕЯ-ТИ МУНИЦИПАЛЬНЫХ УЧРЕЖДЕНИЙ

3,61 млрд.



- > ЗАЩИТА НАСЕЛЕНИЯ ОТ ЧП
- > ПРЕДУПРЕЖДЕНИЕ И ЛИКВИДАЦИЯ ПОСЛЕДСТВИЙ СТИХИЙНЫХ БЕДСТВИЙ

0,176 млрд.